BRAILLE

CB140 (125x25)

Targa camera in bronzo con cornice patinata scura, interno con Braille smaltato color crema in contrasto con il numero in rilievo.
The bronze room plaque with dark-coated frame and cream-colored glazed inside istands out against the raised number.

A sinistra.
CB170.CR (12x12)
Numero camera in cromo satinato con numero inciso, scritte Braille e spioncino
Left: Satin chrome room number with engraved numbers, braille and door viewer.

Accanto.
CB914 (15x15)
Targa in vetro bronzato con applicata targa con numeri a rilievo e Braille.
Bronze glass with raised numbers and Braille.

BRAILLE - SEGNALETICA TATTILE

CB154 (160x185) bronzo sfumato a mano smaltato avorio con numeri a rilievo colorati in contrasto su targa in marmo Botticino.

CB152 (125x150) bronzo sfumato a mano con numero a rilievo colorato in contrasto.

BRAILLE - SEGNALETICA TATTILE

CB145125X250) con campanello e sistema Non Disturbare- Fare La camera
with the bell DND-MUR

CB148(118X250)

BRAILLE - SEGNALETICA TATTILE

CB160 (125x250)

CB150 (130x150)

PRIVACY

NUMERO CAMERA IN CRISTALLO BISELLATO.
Campanello touch. Basterà sfiorare il cristallo per suonare.
Due LED indicheranno se la camera è libera o se l'ospite non vuole essere disturbato.
Quando il LED rosso *NON DISTURBARE* è acceso il campanello viene disattivato.
Se è acceso il LED verde, *FARE LA CAMERA*, il campanello è attivo.
Il numero camera in foto è solo stampato ma può essere anche retro illuminato da un apposito LED.

DOOR NUMBER
Touch Doorbell. Simply touch the glass to buzz.
Two LEDs indicate if the room is vacant or if the guest does not wish to be disturbed.
When the red "DO NOT DISTURB" LED is on, the doorbell is disabled.
If the green "MAKE ROOM" LED is lit, the doorbell is enabled.
The room number is only printed but it can also be LED-backlit.
The color of the glass will be tailored to suit any style of decor.

PULSANTIERA IN VETRO
La pulsantiera all'interno della camera ha due pulsanti touch con una spia sempre accesa con una luce pilota per individuarli anche in una stanza buia. Quando vengono attivati la luce aumenta di intensità indicando l'accensione.

IN ROOM SWITCHES PANEL
Privacy touch switches . Identified by an icon or text. The LED operate as a pilot light providing visual orientation in a dark room.

CP914.V.T
(12,5x25)

Luce pilota sempre accesa.
Pilot light always on.

Non Disturbare
Do Not Disturb



Fare La Camera
Make Up Room

Non Disturbare.
Do Not Disturb

Fare La Camera
Make Up Room

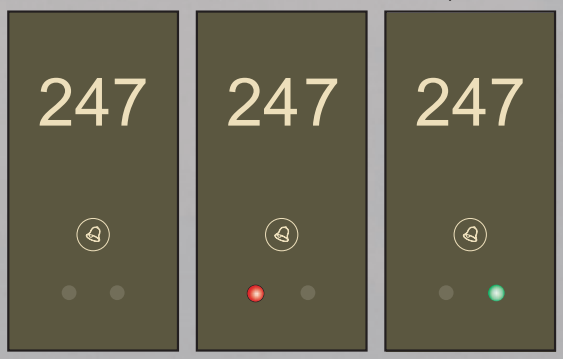

PRIVACY

Il nostro sistema è costituito da due circuiti studiati per poter gestire fino a 4 LED.
Il primo circuito, alloggiato dietro al numero camera,
è collegato alla rete a bassa tensione a 12V.
Il secondo circuito viene montato dietro alla pulsantiera.
E' necessario predisporre una linea a bassa tensione.
Our system features two circuits designed to handle up to 4 LEDs on the room plate.
Housed behind the room number, the first circuit is connected to a 12V low voltage mains.
The second circuit is fitted behind the panel
Each solution must be planned well in advance to lay the low voltage line.
Content and graphic layout are tailored to individual needs.



NUMERO CAMERA IN VETRO

Le targhe in vetro possono essere realizzate su misura.
I nostri grafici studieranno per voi il progetto
nei colori e forme più adatte alla vostra struttura.
Glass plaque can be tailor made. Colours,
graphic and dimension on design.

CP916.A.T
(15x15)

PRIVACY

Esempi di targhe in vetro con campanello per la gestione della privacy.
Il numero camera può anche essere acceso.
Le targhe vengono realizzate su misura nei colori e dimensioni richiesti dal cliente.
La targa a sinistra utilizza il nostro sistema con pulsante touch a sfioramento e due LED , mentre la targa sotto e quelle a fondo pagina utilizzano dei componenti di un produttore internazionale di sistemi integrati per la gestione delle luci, tende, ventilatori o altre funzioni similari.
Samples of door number plaques in glass. The number could be also lit. Dimensions and colours will be custom made.
Left: solution with Bosisio touch push bell and two LEDs.
Below: switches are a component of a low voltage input for lighting, fans, drapes or similar application made by an international manufacturer.

CP918.N.C
(15x22)

CP920.N.C
(15x15)

CP920.S.T
(15x15)

Pulsantiera: Non Disturbare, Fare La Camera.
Switches: Do Not Disturb, Make Up Room.
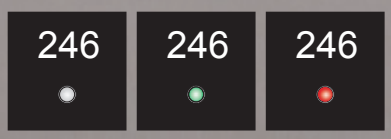
Campanello «privacy». Il centro si illumina di rosso, di verde o resta neutrale.
Quando è acceso Non Disturbare, diventa rosso e il campanello viene disattivato.
Rosso indica «Non Disturbare, verde « Fare La Camera».
Doorbell has a polished chrome frame. Clear middle portion illuminate red, green or neutral. When DND is on the bell will be deactivated.
Red indicates "Do Not Disturb". Green indicate "Make Up Room".